



### CARACTÉRISTIQUES GÉNÉRALES

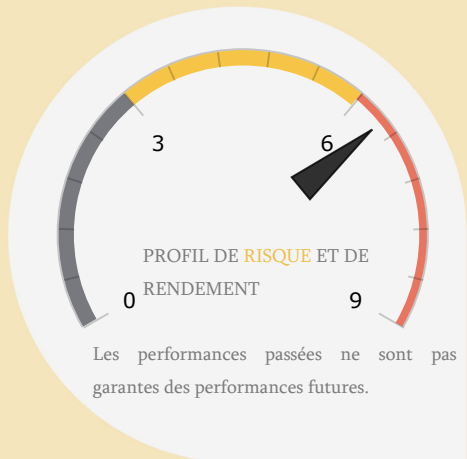
Forme juridique	SICAV
Date de création	25/09/1996
Classification	Diversifié
Orientation de placement	30% ACT et 70% TAUX

Affectation des résultats	Capitalisant
Calcul de la VL	hebdomadaire
Valeur liquidative d'origine	100.00
Date de première VL	11/10/1996

Horizon de placement conseillé	4 ans
Droits d'entrée	0.20% acquis au fonds
Droits de sortie	0.20% acquis au fonds
Souscripteurs concernés	GRAND PUBLIC

### OBJECTIFS & STRATEGIE D'INVESTISSEMENT

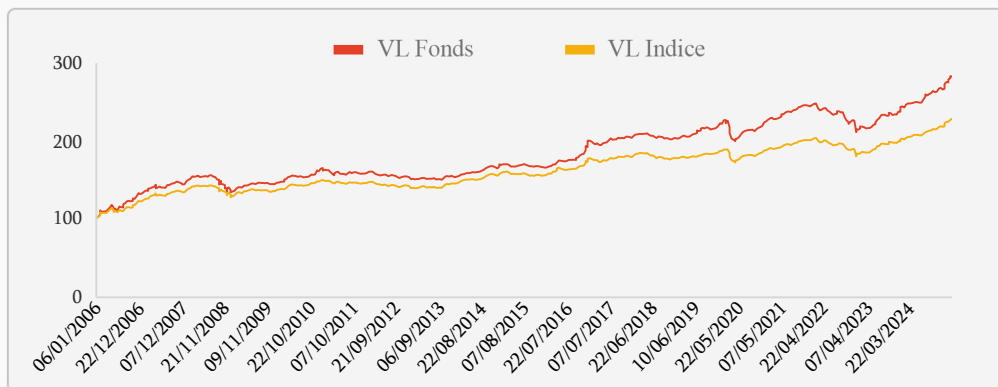
La SICAV investira son actif en actions, obligations et titres de créances sans que la proportion d'actions cotées n'atteigne 60% de ses actifs ou que la proportion d'obligations n'atteigne 90% de ses actifs.



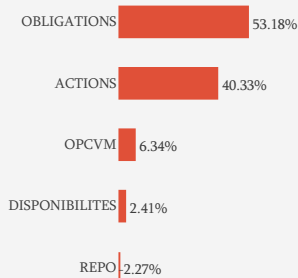
### PERFORMANCES

Performances cumulées	HEBDO	1 AN	2 ANS	3 ANS	5 ANS
FONDS	-0.26%	13.77%	29.06%	17.62%	26.21%
BENCH	-0.19%	11.37%	22.54%	14.73%	21.39%
Performances annualisées	HEBDO	1 AN	2 ANS	3 ANS	5 ANS
FONDS	-13.40%	13.81%	14.57%	5.89%	5.24%
BENCH	-10.02%	11.40%	11.31%	4.93%	4.28%

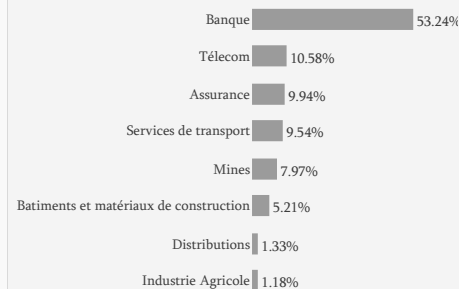
### HISTORIQUE DES VALEURS LIQUIDATIVES



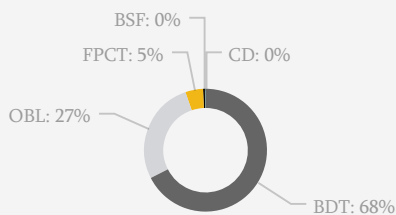
### ALLOCATION D'ACTIFS



### RÉPARTITION SECTORIELLE



### REPARTITION PAR PRODUITS DE TAUX



### CHIFFRES CLÉS

Actif net	2 507 564 142.17
Valeur Liquidative	675.42
Plus Haut 2025	677.16
Plus Bas 2025	652.31
VL moyenne 2025	665.31

### INDICATEURS DE RISQUE

	VOLATILITE	TRACKING ERROR	RATIO D'INFORMATION
FONDS	4.10%	2.00%	1.15
BENCH	2.90%	-	-