



28/02/2025

Eligible PEA et programme d'investissement

CARACTÉRISTIQUES GÉNÉRALES

Forme juridique	SICAV
Date de création	10/02/1995
Classification	Actions
Orientation de placement	100% Action

Affectation des résultats	Capitalisant
Calcul de la VL	hebdomadaire
Valeur liquidative d'origine	1 000.00
Date de première VL	03/02/1995

Horizon de placement conseillé	5 ans
Droits d'entrée	0.40% acquis au fonds
Droits de sortie	0.40% acquis au fonds
Souscripteurs concernés	GRAND PUBLIC

OBJECTIFS & STRATEGIE D'INVESTISSEMENT

Le FCP investira son actif à hauteur de 60% minimum de ses actifs, hors titres d'Opcvm actions et liquidités, en actions, certificats d'investissement et droits d'attribution ou de souscription, cotés à la bourse ou sur tout marché réglementé en fonctionnement régulier et ouvert au public.



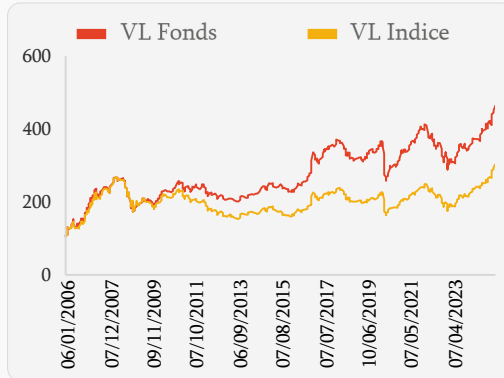
PERFORMANCES

Performances cumulées	1 AN	2 ANS	3 ANS	5 ANS
FONDS	24.74%	46.23%	23.20%	29.94%
BENCH	28.54%	56.11%	30.80%	36.40%

Performances annualisées	1 AN	2 ANS	3 ANS	5 ANS
FONDS	24.81%	23.18%	7.76%	5.98%
BENCH	28.62%	28.13%	10.30%	7.27%



HISTORIQUE DES VALEURS LIQUIDATIVES

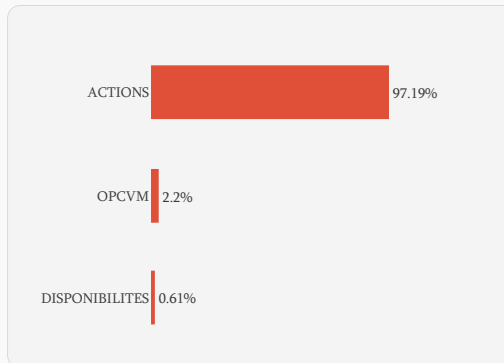


CHIFFRES CLÉS

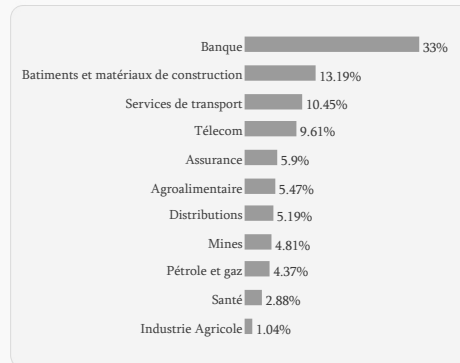
Actif net	955 485 603.43
Valeur Liquidative	110.02
Plus Haut 2025	110.29
Plus Bas 2025	101.82
VL moyenne 2025	106.44



ALLOCATION D'ACTIFS



RÉPARTITION SECTORIELLE



COMMENTAIRE MARCHÉ

Le MASI termine le mois de février dans le territoire positif en affichant une performance de +2.93% à 16 723,79 pts, portant ainsi sa performance YTD à +13.20% suite à un mois de Janvier clôturé également en hausse (+9.98%). En termes de volume, le marché a drainé 9.77 Milliards de dirhams sur le mois, dont exactement 9 Milliards échangés sur le marché central, soit un volume quotidien moyen à 450 MMAD, en stabilité par rapport au VQM du mois précédent (571 MMAD). 47.22% du volume échangé sur le marché central concerne 6 valeurs, à savoir MAROC TELECOM (1,11 Milliards de MAD), ATTIJARIWAFABANK (710 Millions de MAD), MARSA MAROC (686 Millions de MAD), ALLIANCES (631 Millions de MAD), TGCC (555 Millions de MAD) et ADKITAL (535 Millions de MAD). En termes de performances, MAROC TELECOM termine le mois sur une note positive avec +7.24%. Le secteur bancaire quant à lui, clôture le mois dans sa globalité avec une très légère baisse de -0.46% (8.16% YTD). FENIE BROSETTE, SONASID et MARSA MAROC enregistrent les plus fortes hausses au cours du mois avec respectivement +46.10%, +21.97% et +20.34%. A contre sens du marché, EQDOM, ZELLIDJA et REALISATIONS MECANIKES enregistrent les plus fortes baisses sur le mois avec respectivement -13.86%, -13.01% et -10.84%.



INDICATEURS DE RISQUE

	VOLATILITE	TRACKING ERROR	RATIO D'INFORMATION
FONDS	9.10%	3.00%	-0.77
BENCH	9.10%	-	-