



### CARACTÉRISTIQUES GÉNÉRALES

Forme juridique	FCP
Date de création	25/06/2018
Classification	Actions
Orientation de placement	100% Actions

Affectation des résultats	Distribuant
Calcul de la VL	hebdomadaire
Valeur liquidative d'origine	1 000.00
Date de première VL	27/07/2018

Horizon de placement conseillé	5 ans
Droits d'entrée	0.40% acquis au fonds
Droits de sortie	0.40% acquis au fonds
Souscripteurs concernés	Dédié

### OBJECTIFS & STRATEGIE D'INVESTISSEMENT

Le fonds investira en permanence, à hauteur de 60% au moins de ses actifs, hors titres d'OPCVM Actions et liquidités, en actions, en certificats d'investissement et en droits d'attribution ou de souscription, cotés à la bourse des valeurs de Casablanca ou sur tout marché réglementé en fonctionnement régulier et ouvert au public.



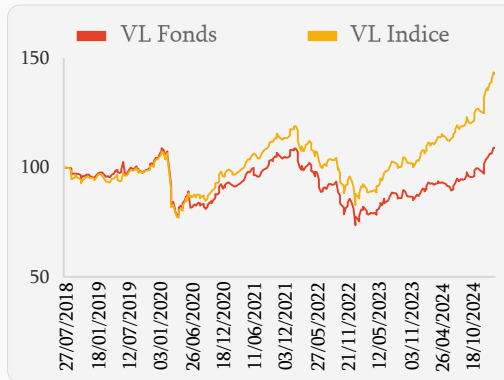
### PERFORMANCES

Performances cumulées	1 AN	2 ANS	3 ANS	5 ANS
FONDS	17.48%	33.90%	8.71%	2.78%
BENCH	28.54%	56.11%	30.80%	36.40%

Performances annualisées	1 AN	2 ANS	3 ANS	5 ANS
FONDS	17.53%	17.00%	2.91%	0.56%
BENCH	28.62%	28.13%	10.30%	7.27%



### HISTORIQUE DES VALEURS LIQUIDATIVES

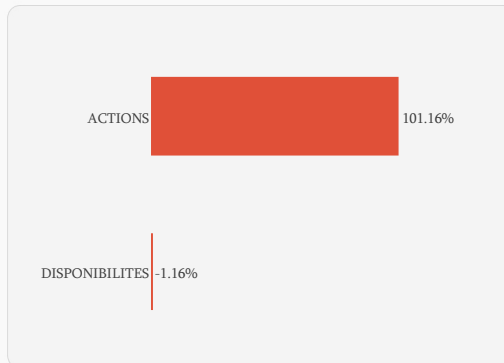


### CHIFFRES CLÉS

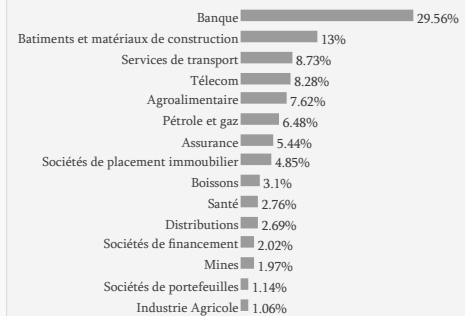
Actif net	159 237 951.75
Valeur Liquidative	1 087.24
Plus Haut 2025	1 091.21
Plus Bas 2025	1 014.95
VL moyenne 2025	1 056.88



### ALLOCATION D'ACTIFS



### RÉPARTITION SECTORIELLE



### COMMENTAIRE MARCHÉ

Le MASI termine le mois de février dans le territoire positif en affichant une performance de +2.93% à 16 723.79 pts, portant ainsi sa performance YTD à +13.20% suite à un mois de Janvier clôturé également en hausse (+9.98%). En termes de volume, le marché a drainé 9.77 Milliards de dirhams sur le mois, dont exactement 9 Milliards échangés sur le marché central, soit un volume quotidien moyen à 450 MMAD, en stabilité par rapport au VQM du mois précédent (571 MMAD). 47.22% du volume échangé sur le marché central concerne 6 valeurs, à savoir MAROC TELECOM (1,11 Milliards de MAD), ATTIJARIWAFABANK (710 Millions de MAD), MARSAMAROC (686 Millions de MAD), ALLIANCES (631 Millions de MAD), TGCC (555 Millions de MAD) et ADKITAL (535 Millions de MAD). En termes de performances, MAROC TELECOM termine le mois sur une note positive avec +7.24%. Le secteur bancaire quant à lui, clôture le mois dans sa globalité avec une très légère baisse de -0.46% (8.16% YTD). FENIE BROSSETTE, SONASID et MARSAMAROC enregistrent les plus fortes hausses au cours du mois avec respectivement +46.10%, +21.97% et +20.34%. A contre sens du marché, EQDOM, ZELLIDJA et REALISATIONS MECANIQUES enregistrent les plus fortes baisses sur le mois avec respectivement -13.86%, -13.01% et -10.84%.



### INDICATEURS DE RISQUE

	VOLATILITE	TRACKING ERROR	RATIO D'INFORMATION
FONDS	8.80%	5.00%	-0.77
BENCH	9.10%	-	-