



CARACTÉRISTIQUES GÉNÉRALES

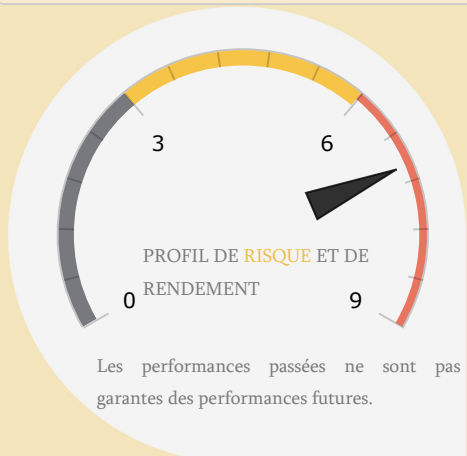
Forme juridique	SICAV
Date de création	25/09/1996
Classification	Diversifié
Orientation de placement	30% ACT et 70% TAUX

Affectation des résultats	Capitalisant
Calcul de la VL	hebdomadaire
Valeur liquidative d'origine	100.00
Date de première VL	11/10/1996

Horizon de placement conseillé	4 ans
Droits d'entrée	0.20% acquis au fonds
Droits de sortie	0.20% acquis au fonds
Souscripteurs concernés	GRAND PUBLIC

OBJECTIFS & STRATEGIE D'INVESTISSEMENT

La SICAV investira son actif en actions, obligations et titres de créances sans que la proportion d'actions cotées n'atteigne 60% de ses actifs ou que la proportion d'obligations n'atteigne 90% de ses actifs.

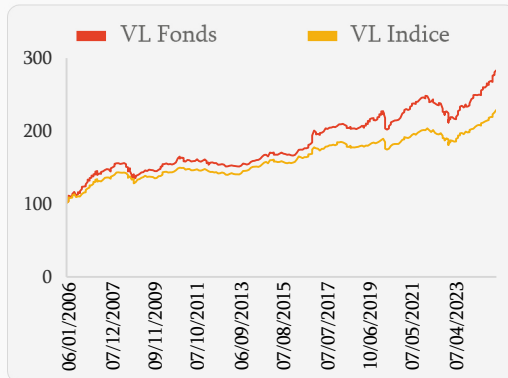


PERFORMANCES

Performances cumulées	1 AN	2 ANS	3 ANS	5 ANS
FONDS	13.77%	29.06%	17.62%	26.21%
BENCH	11.37%	22.54%	14.73%	21.39%
Performances annualisées	1 AN	2 ANS	3 ANS	5 ANS
FONDS	13.81%	14.57%	5.89%	5.24%
BENCH	11.40%	11.31%	4.93%	4.28%



HISTORIQUE DES VALEURS LIQUIDATIVES

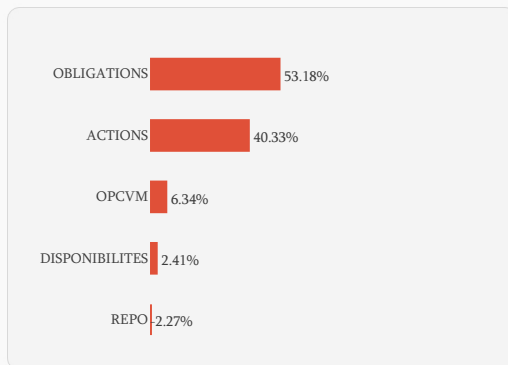


CHIFFRES CLÉS

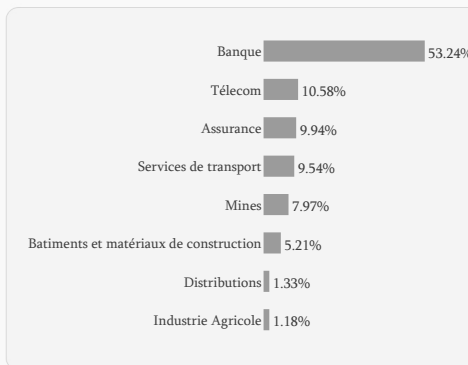
Actif net	2 507 564 142.17
Valeur Liquidative	675.42
Plus Haut 2025	677.16
Plus Bas 2025	652.31
VL moyenne 2025	665.31



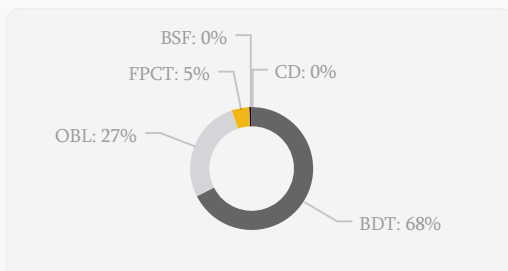
ALLOCATION D'ACTIFS



RÉPARTITION SECTORIELLE



REPARTITION PAR PRODUITS DE TAUX



COMMENTAIRE MARCHÉ

Le MASI termine le mois de février dans le territoire positif en affichant une performance de +2.93% à 16 723.79 pts, portant ainsi sa performance YTD à +13.20% suite à un mois de Janvier clôturé également en hausse (+9.98%). En termes de volume, le marché a drainé 9.77 Milliards de dirhams sur le mois, dont exactement 9 Milliards échangés sur le marché central, soit un volume quotidien moyen à 450 MMAD, en stabilité par rapport au VQM du mois précédent (571 MMAD). 47.22% du volume échangé sur le marché central concerne 6 valeurs, à savoir MAROC TELECOM (1,11 Milliards de MAD), ATTIJARIWAFABANK (710 Millions de MAD), MARSA MAROC (686 Millions de MAD), ALLIANCES (631 Millions de MAD), TGCC (555 Millions de MAD) et ADKITAL (535 Millions de MAD). En termes de performances, MAROC TELECOM termine le mois sur une note positive avec +7.24%. Le secteur bancaire quant à lui, clôture le mois dans sa globalité avec une très légère baisse de -0.46% (8.16% YTD). FENIE BROSETTE, SONASID et MARSA MAROC enregistrent les plus fortes hausses au cours du mois avec respectivement +46.10%, +21.97% et +20.34%. A contre sens du marché, EQDOM, ZELLIDJA et REALISATIONS MECANIQUES enregistrent les plus fortes baisses sur le mois avec respectivement -13.86%, -13.01% et -10.84%.



INDICATEURS DE RISQUE

	VOLATILITE	TRACKING ERROR	RATIO D'INFORMATION
FONDS	4.10%	2.00%	1.15
BENCH	2.90%	-	-