



تدبير الوفاء
Wafa Gestion

REPORTING HEBDOMADAIRE OBLIDYNAMIC 07/03/2025

Valeur liquidative

202.69

Nombre de parts

4 916 326.28

Actif net

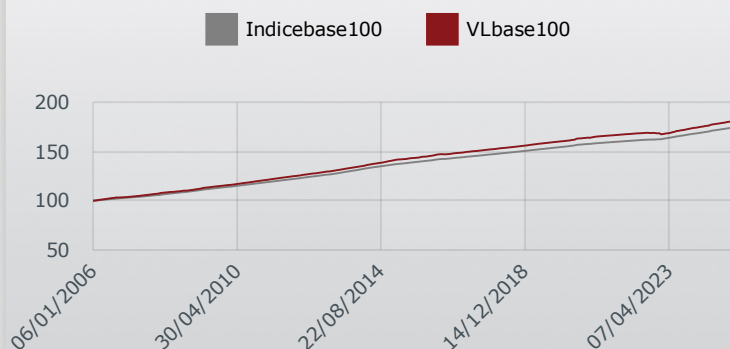
996 514 188.66

OBJECTIF ET STRATÉGIE D'INVESTISSEMENT

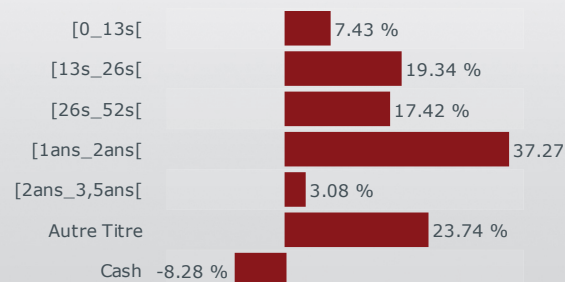
Le FCP investira son actif à hauteur de 90% minimum, hors titres d'Opcvm OMLT, créances représentatives des opérations de pension qu'il effectue en tant que cessionnaire et liquidités, en titres de créances. L'investissement en actions n'exécèdera pas 10% des actifs du FCP.



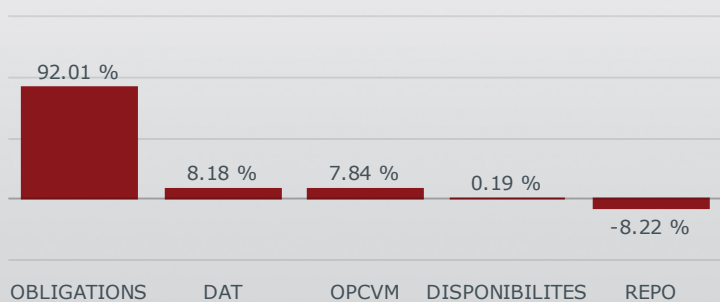
EVOLUTION DE LA VALEUR LIQUIDATIVE



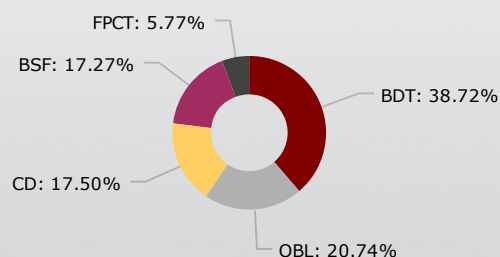
RÉPARTITION PAR MATURITÉ RÉSIDUELLE



ALLOCATION D'ACTIFS



RÉPARTITION PAR PRODUIT DE TAUX



PERFORMANCES

| Performances cumulées | 1 mois | 6 mois | 1 an | 2 ans | 3 ans |
|--------------------------|--------|--------|-------|-------|-------|
| FONDS | 0.17% | 1.43% | 3.29% | 7.28% | 7.43% |
| BENCH | 0.19% | 1.40% | 3.12% | 6.57% | 8.13% |
| Performances annualisées | 1 mois | 6 mois | 1 an | 2 ans | 3 ans |
| FONDS | 2.19% | 2.87% | 3.30% | 3.65% | 2.48% |
| BENCH | 2.54% | 2.80% | 3.12% | 3.30% | 2.72% |



INDICATEURS TECHNIQUES

| | FONDS | BENCH |
|-------------|-------|-------|
| Sensibilité | 0.82 | 0.5 |
| Duration | 0.85 | 0.512 |
| Rendement | 3.00% | 3.00% |