



### CARACTÉRISTIQUES GÉNÉRALES

Forme juridique	SICAV
Date de création	25/09/1996
Classification	Diversifié
Orientation de placement	30% ACT et 70% TAUX

Affectation des résultats	Capitalisant
Calcul de la VL	hebdomadaire
Valeur liquidative d'origine	100.00
Date de première VL	11/10/1996

Horizon de placement conseillé	4 ans
Droits d'entrée	0.20% acquis au fonds
Droits de sortie	0.20% acquis au fonds
Souscripteurs concernés	GRAND PUBLIC

### OBJECTIFS & STRATEGIE D'INVESTISSEMENT

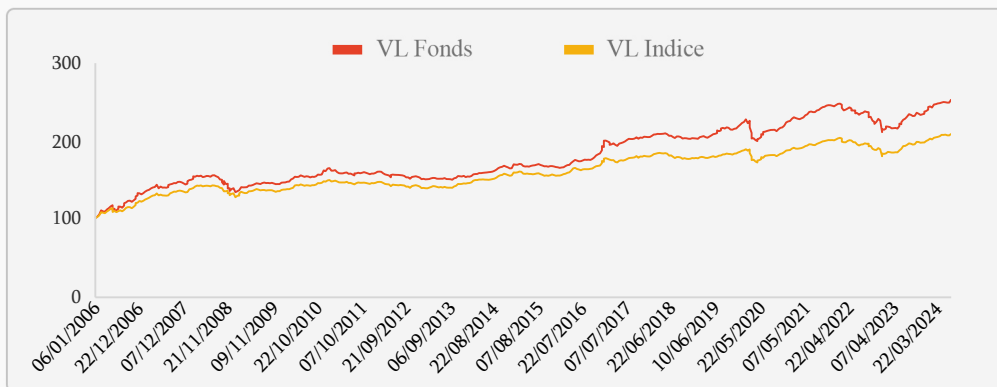
La SICAV investira son actif en actions, obligations et titres de créances sans que la proportion d'actions cotées n'atteigne 60% de ses actifs ou que la proportion d'obligations n'atteigne 90% de ses actifs.



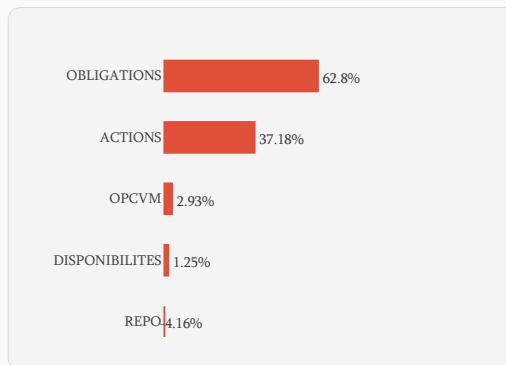
### PERFORMANCES

Performances cumulées	HEBDO	1 AN	2 ANS	3 ANS	5 ANS
FONDS	0.68%	10.80%	8.41%	6.87%	19.08%
BENCH	0.23%	8.00%	7.72%	7.33%	15.60%
Performances annualisées	HEBDO	1 AN	2 ANS	3 ANS	5 ANS
FONDS	35.35%	10.83%	4.22%	2.30%	3.81%
BENCH	12.22%	8.03%	3.88%	2.46%	3.12%

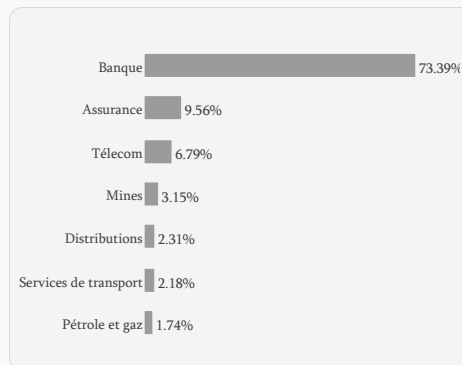
### HISTORIQUE DES VALEURS LIQUIDATIVES



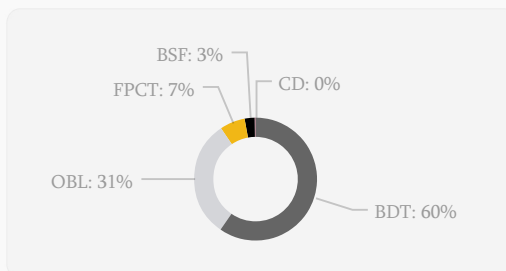
### ALLOCATION D'ACTIFS



### RÉPARTITION SECTORIELLE



### REPARTITION PAR PRODUITS DE TAUX



### CHIFFRES CLÉS

Actif net	1 535 876 249.70
Valeur Liquidative	605.82
Plus Haut 2024	605.82
Plus Bas 2024	574.33
VL moyenne 2024	593.00

### INDICATEURS DE RISQUE

	VOLATILITE	TRACKING ERROR	RATIO D'INFORMATION
FONDS	3.70%	2.00%	1.7
BENCH	2.70%	-	-