



تدبير الوفاء
Wafa Gestion

REPORTING HEBDOMADAIRE

PATRIMOINE OBLIGATIONS 13/12/2024

Valeur liquidative 401.50

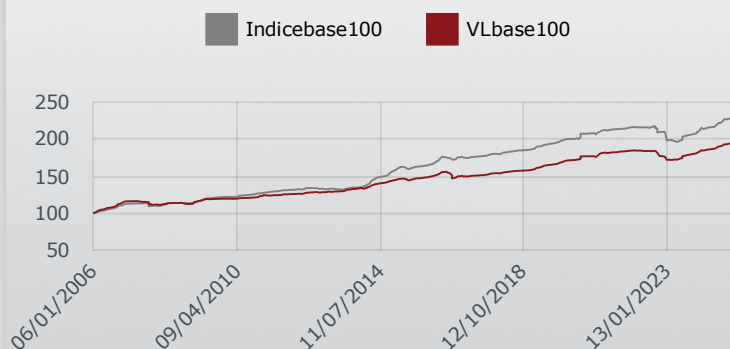
Actif net 3 115 342 118.95

Nombre de parts 7 759 319.31

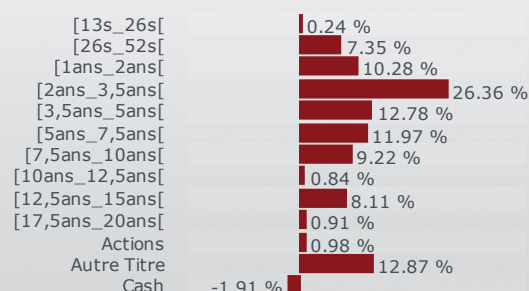
OBJECTIF ET STRATÉGIE D'INVESTISSEMENT

Le FCP investira son actif à hauteur de 90% minimum, hors titres d'Opcvm OMLT, créances représentatives des opérations de pension qu'il effectue en tant que cessionnaire et liquidités, en titres de créances. L'investissement en actions n'excèdera pas 10% des actifs du FCP.

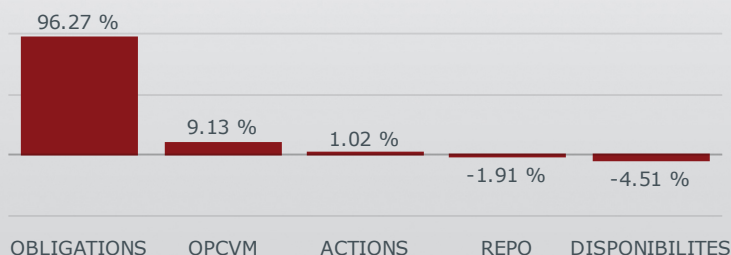
EVOLUTION DE LA VALEUR LIQUIDATIVE



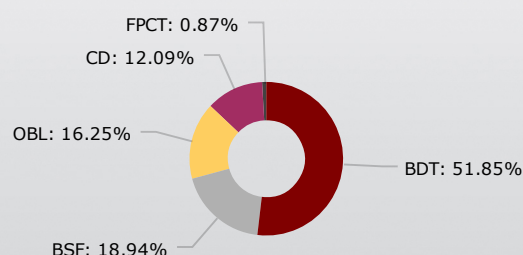
RÉPARTITION PAR MATURITÉ RÉSIDUELLE



ALLOCATION D'ACTIFS



RÉPARTITION PAR PRODUIT DE TAUX



PERFORMANCES

Performances cumulées	1 mois	6 mois	1 an	2 ans	3 ans
	FONDS	-0.22%	3.45%	6.09%	9.95%
BENCH	-0.54%	4.51%	7.46%	8.11%	5.00%
Performances annualisées	1 mois	6 mois	1 an	2 ans	3 ans
	FONDS	-2.85%	6.92%	6.10%	4.99%
BENCH	-6.98%	9.04%	7.51%	4.08%	1.68%

INDICATEURS TECHNIQUES

	FONDS	BENCH
Sensibilité	4.21	6.62
Duration	4.35	6.832
Rendement	3.00%	3.00%