



29/11/2024

CARACTÉRISTIQUES GÉNÉRALES

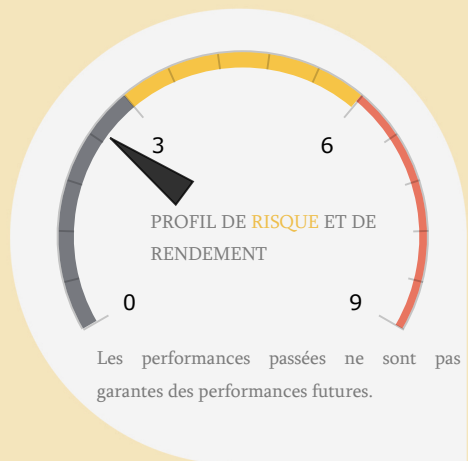
Forme juridique	FCP
Date de création	29/10/2007
Classification	Monétaire
Orientation de placement	100% Taux

Affectation des résultats	Capitalisant
Calcul de la VL	quotidienne
Valeur liquidative d'origine	1 000.00
Date de première VL	22/11/2007

Horizon de placement conseillé	1 jour
Droits d'entrée	0.00% acquis au fonds
Droits de sortie	0.00% acquis au fonds
Souscripteurs concernés	GRAND PUBLIC

OBJECTIFS & STRATÉGIE D'INVESTISSEMENT

La politique d'investissement du FCP vise un rendement régulier, compatible avec celui observé sur le marché des prises en pension (REPO) et présente une grande stabilité. Ces actifs étant très liquides, vous bénéficiez avec ATTIJARI LIQUIDITE d'une grande souplesse et d'une disponibilité immédiate pour gérer votre trésorerie à très court terme.



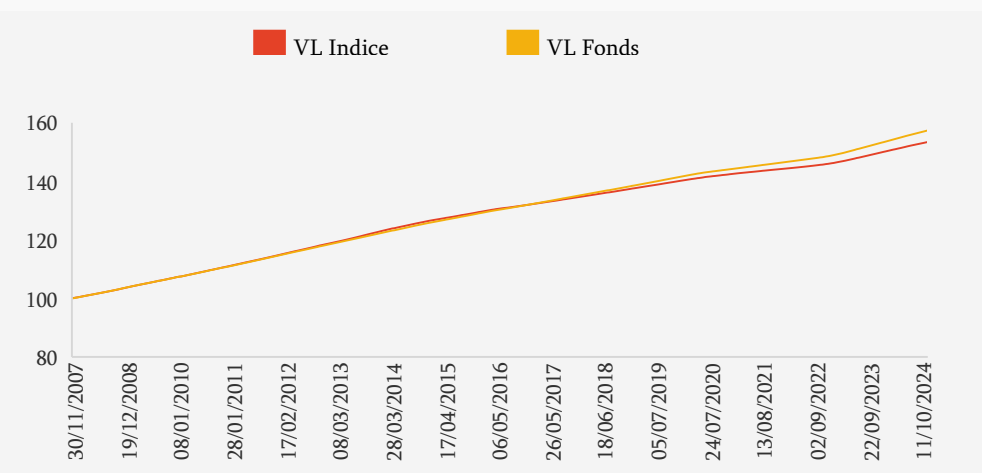
PERFORMANCES

Performances cumulées	1 MOIS	3 MOIS	6 MOIS	1 AN
FONDS	0.19%	0.59%	1.24%	2.56%
BENCH	0.22%	0.70%	1.42%	2.95%

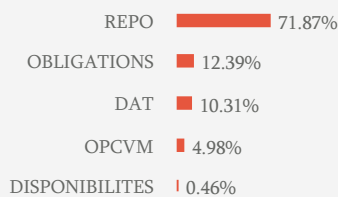
Performances annualisées	1 MOIS	3 MOIS	6 MOIS	1 AN
FONDS	2.41%	2.38%	2.48%	2.57%
BENCH	2.83%	2.80%	2.84%	2.98%



HISTORIQUE DES VALEURS LIQUIDATIVES



ALLOCATION D'ACTIFS

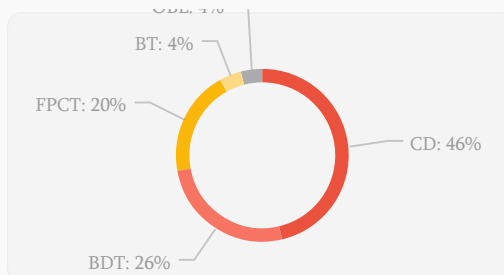


CHIFFRES CLÉS

Actif net	2 956 698 792.42
Valeur Liquidative	1 537.02
Plus Haut 2024	1 537.02
Plus Bas 2024	1 502.58
VL moyenne 2024	1 520.07



REPARTITION PAR PRODUITS DE TAUX



COMMENTAIRE MARCHÉ

Au cours du mois de Novembre 2024, le montant moyen des interventions de la banque centrale s'est affiché à 152 milliards sur le mois en hausse de 2 milliard par rapport au mois précédent. Le montant des placements du Trésor s'est inscrit à la hausse pour ressortir à 11,7 milliards à la fin du mois de Novembre. Dans ce contexte, le taux interbancaire TMP reste stable à 2.75%.



INDICATEURS DE RISQUE

	VOLATILITE	SENSIBILITE	DURATION
FONDS	0.00%	0.03	0.03
BENCH	0.20%		