



29/11/2024

### CARACTÉRISTIQUES GÉNÉRALES

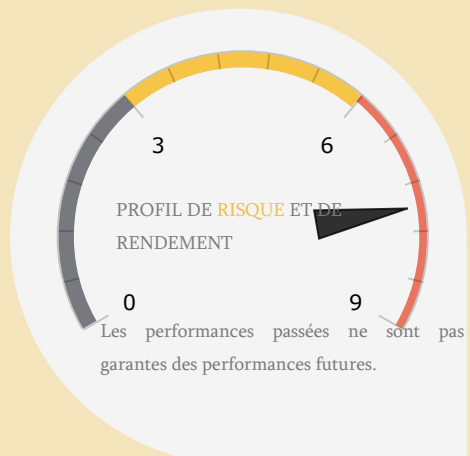
Forme juridique	FCP
Date de création	24/07/2012
Classification	Contractuel
Orientation de placement	100% GOLD

Affectation des résultats	Capitalisant
Calcul de la VL	Hebdomadaire
Valeur liquidative d'origine	1 000.00
Date de première VL	05/10/2012

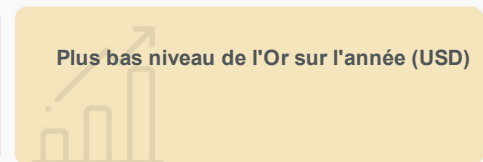
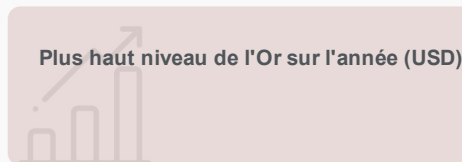
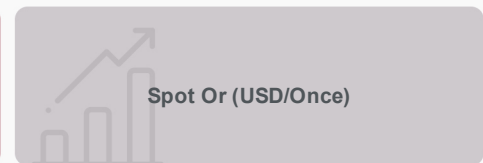
Horizon de placement conseillé	5 ans
Droits d'entrée	0.50% acquis au fonds
Droits de sortie	0.50% acquis au fonds
Souscripteurs concernés	GRAND PUBLIC

### OBJECTIFS & STRATEGIE D'INVESTISSEMENT

Le FCP met en place un SWAP au terme duquel il échange un taux fixe contre la performance de l'indice suivi.



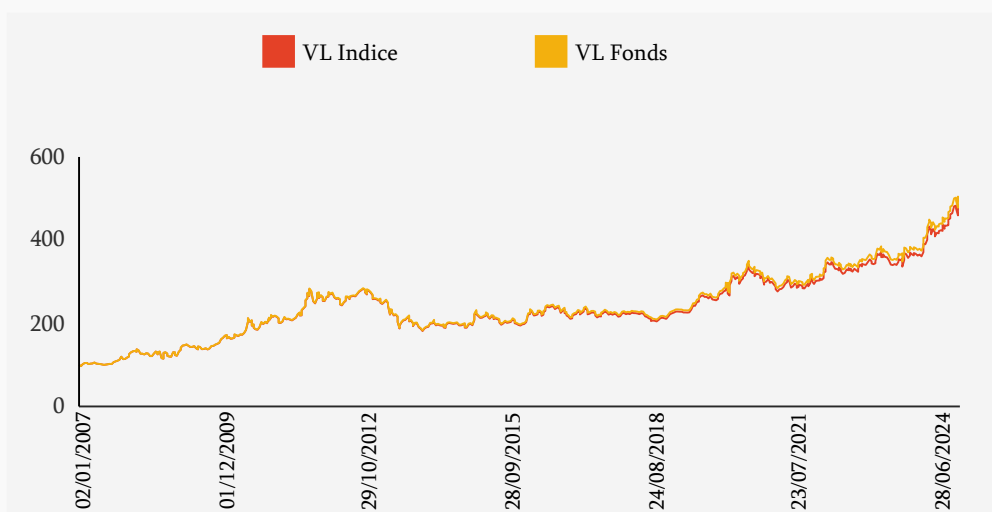
#### COURS



#### PERFORMANCES

Performances cumulées	1 mois	1 an	3 ans	5 ans
FONDS	-1.74%	28.23%	61.14%	84.96%
INDICE	-1.7%	28.61%	62.58%	87.75%

#### HISTORIQUE DES VALEURS LIQUIDATIVES



\* Avant le 05/10/2012, les valeurs liquidatives du FCP Attijari Gold ont été calculées à titre strictement indicatif et n'ont pas fait l'objet de souscription et/ou de rachat.

#### COMMENTAIRE MARCHÉ

#### CHIFFRES CLÉS

Actif net	63 556 740.67
Valeur Liquidative	1 686.67
Plus Haut 2024	1 724.49
Plus Bas 2024	1 282.68
VL moyenne 2024	1 500.30

#### INDICATEURS DE RISQUE

	VOLATILITE	TRACKING ERROR	RATIO D'INFORMATION
FONDS	14.20%	1.00%	
BENCH	13.80%	-	-