



CARACTÉRISTIQUES GÉNÉRALES

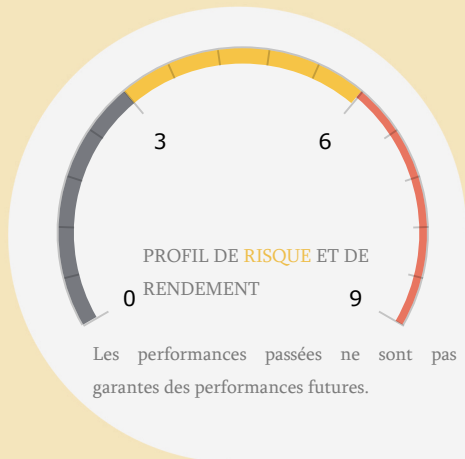
Forme juridique	SICAV
Date de création	25/09/1996
Classification	Diversifié
Orientation de placement	30% ACT et 70% TAUX

Affectation des résultats	Capitalisant
Calcul de la VL	hebdomadaire
Valeur liquidative d'origine	100.00
Date de première VL	11/10/1996

Horizon de placement conseillé	4 ans
Droits d'entrée	0.20% acquis au fonds
Droits de sortie	0.20% acquis au fonds
Souscripteurs concernés	GRAND PUBLIC

OBJECTIFS & STRATEGIE D'INVESTISSEMENT

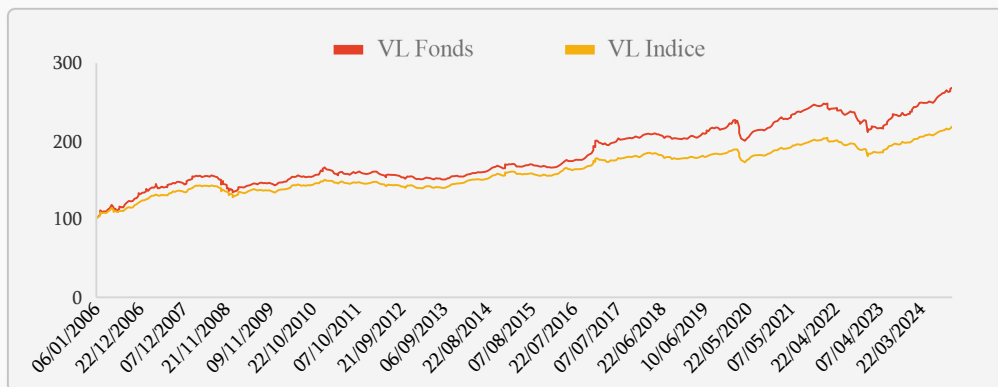
La SICAV investira son actif en actions, obligations et titres de créances sans que la proportion d'actions cotées n'atteigne 60% de ses actifs ou que la proportion d'obligations n'atteigne 90% de ses actifs.



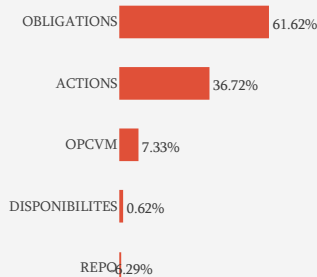
PERFORMANCES

Performances cumulées	HEBDO	1 AN	2 ANS	3 ANS	5 ANS
FONDS	0.51%	14.55%	19.53%	9.13%	23.73%
BENCH	0.46%	10.49%	16.07%	8.83%	18.69%
Performances annualisées	HEBDO	1 AN	2 ANS	3 ANS	5 ANS
FONDS	26.71%	14.59%	9.83%	3.05%	4.74%
BENCH	24.00%	10.54%	8.10%	2.95%	3.74%

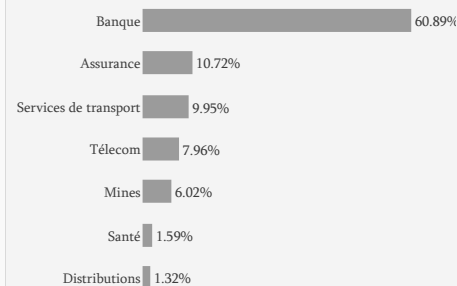
HISTORIQUE DES VALEURS LIQUIDATIVES



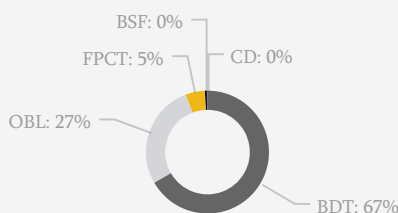
ALLOCATION D'ACTIFS



RÉPARTITION SECTORIELLE



REPARTITION PAR PRODUITS DE TAUX



CHIFFRES CLÉS

Actif net	2 021 510 390.41
Valeur Liquidative	641.69
Plus Haut 2024	641.69
Plus Bas 2024	574.33
VL moyenne 2024	606.53

INDICATEURS DE RISQUE

	VOLATILITE	TRACKING ERROR	RATIO D'INFORMATION
FONDS	3.60%	2.00%	2.24
BENCH	2.40%	-	-